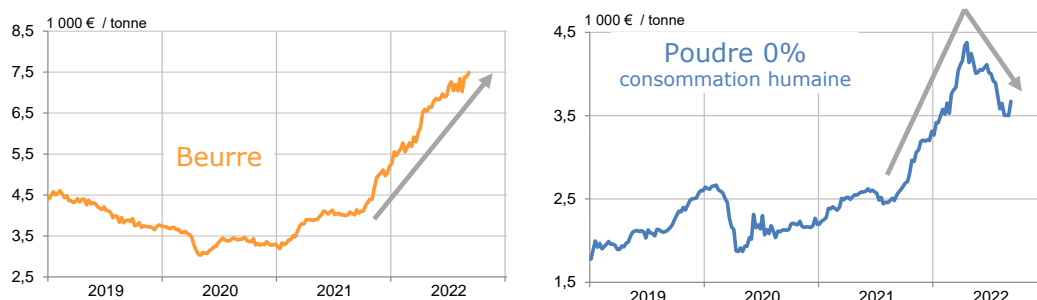


Rien ne laisse présager à court terme un ralentissement de l'inflation à tous les maillons de la filière !

Les prix des produits laitiers industriels atteignent actuellement des niveaux très élevés, à savoir 3650 € la tonne pour la poudre de lait écrémé et 7500 € pour le beurre. Sur un an, cela correspond à des progressions relatives de 45% pour la poudre de lait écrémé et de 85% pour le beurre (cf. graphique ci-dessous). Les tendances récentes sont néanmoins un peu différentes pour les deux produits. Le prix du beurre poursuit sa progression de façon régulière, tandis que celui de la poudre de lait écrémé tend à légèrement refluer.

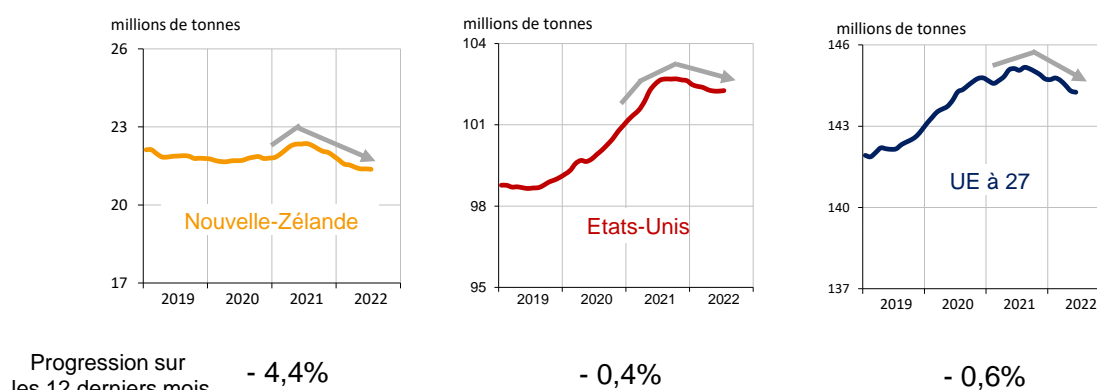
Evolution des prix des produits industriels en France jusqu'au début septembre 2022 (1 000 € / tonne)



CNIEL d'après FranceAgriMer

Le contexte actuel de prix élevés des produits laitiers est à mettre en liaison avec une évolution peu dynamique de la production dans les grands bassins exportateurs mondiaux (cf. graphique ci-dessous). Sur les 12 derniers mois, la production laitière a reculé aux Etats-Unis et dans l'Union européenne de l'ordre 0,5% et présente une baisse assez marquée, de plus de 4%, en Nouvelle-Zélande.

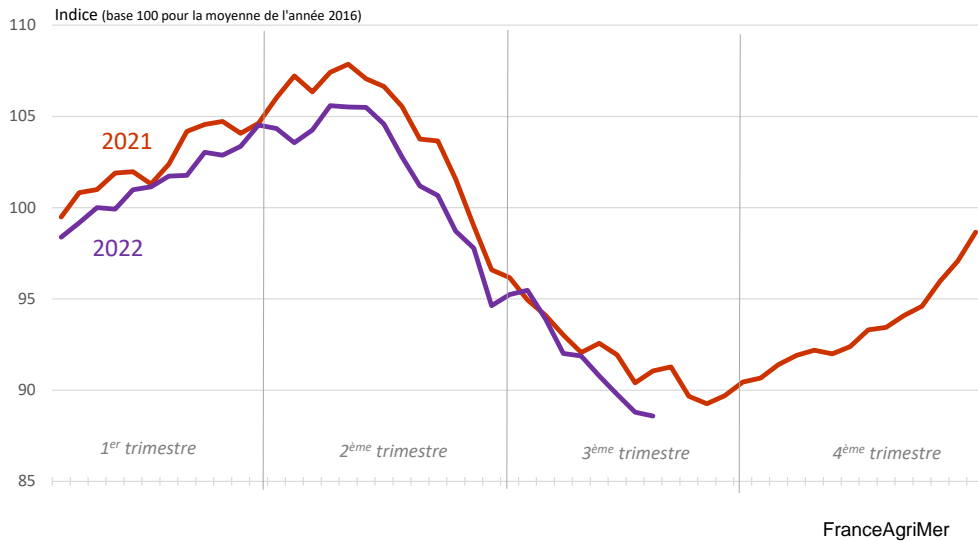
Evolution de la collecte laitière en Nouvelle-Zélande, aux Etats-Unis et dans l'Union Européenne (cumul sur 12 mois glissants)



DCANZ, ZMB, USDA

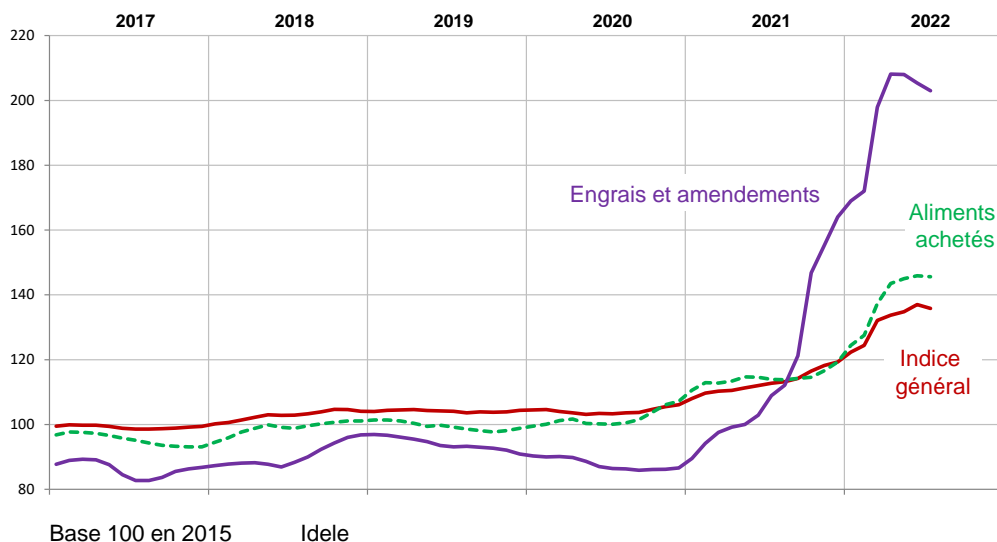
Ce manque de dynamisme de la production laitière se retrouve également en France (cf. graphique). Selon les sondages hebdomadaires de FranceAgriMer, la collecte a, en effet, baissé de 1,6% depuis le début de l'année 2022.

Evolution de la collecte laitière en France jusqu'à fin août 2022



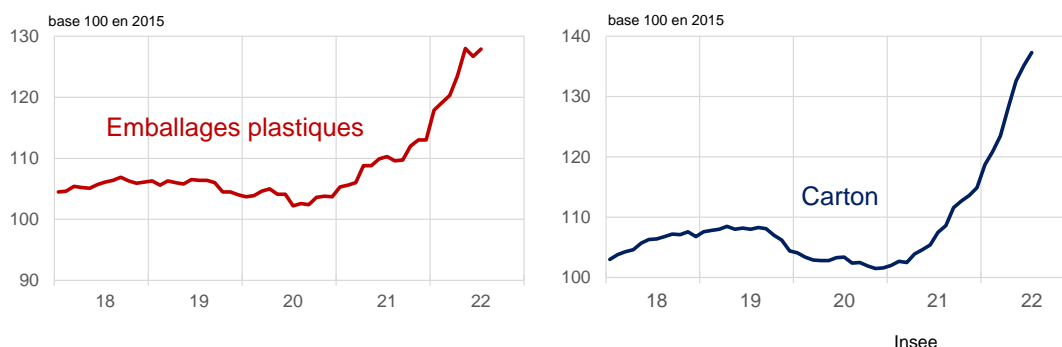
Le prix unitaire des charges dans les élevages laitiers augmente actuellement de façon importante (cf. graphique ci-dessous). L'indice général Ipampa Lait de vache de l'Institut de l'élevage, qui est en rouge sur le graphique, a ainsi progressé de 20% en l'espace d'un an. Parmi les postes en forte augmentation figurent l'énergie et les lubrifiants, les aliments achetés ainsi que les engrais et amendements dont le prix unitaire a doublé en l'espace d'un an.

Indice Ipampa lait de vache



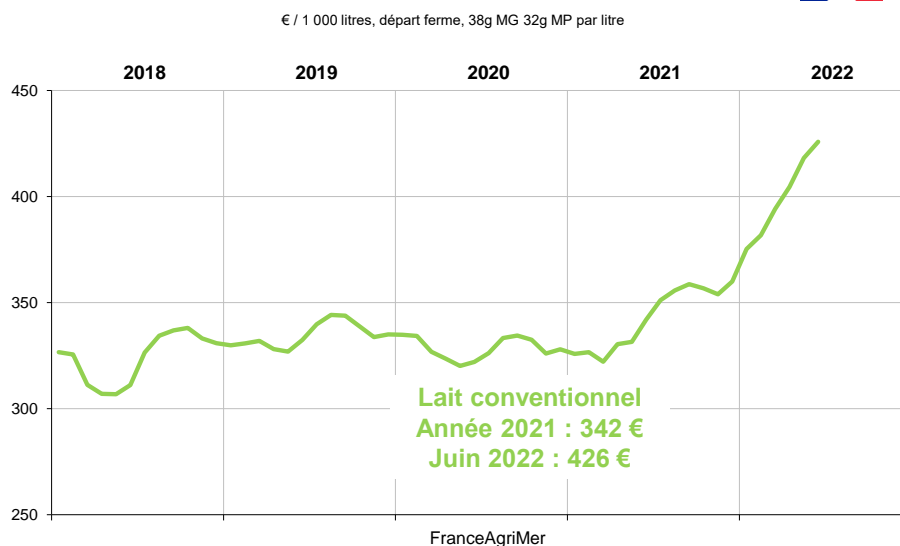
L'augmentation des charges s'avère également particulièrement élevée en aval de la filière. Les activités de collecte, de transformation et de distribution sont non seulement affectées (cf. graphique ci-dessous) par la hausse du prix du gaz et du gasoil, mais aussi par l'augmentation du prix des emballages, de 16% pour le plastique et de 28% pour le carton en l'espace d'un an.

Indice Insee des prix des emballages



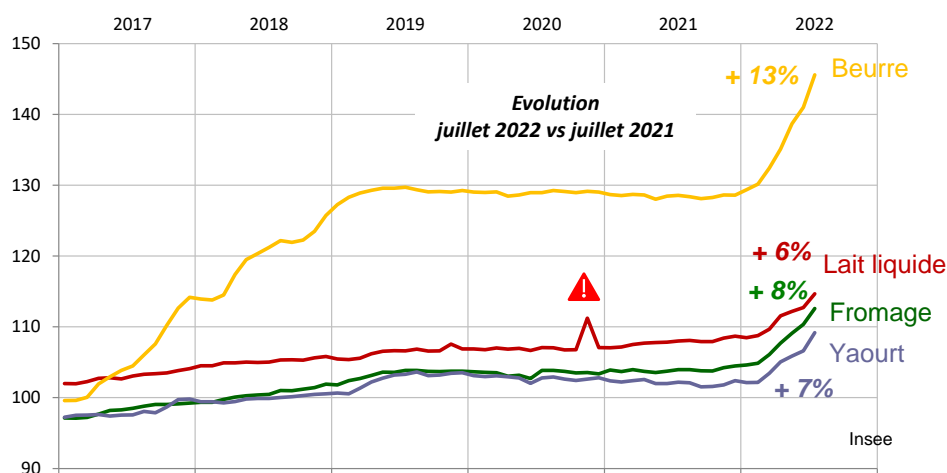
Selon l'enquête mensuelle laitière de FranceAgriMer, le prix standard du lait de vache conventionnel (cf. graphique ci-dessous) était de 426 € les mille litres sur le mois de juin. Il se situe 84€ au-dessus du niveau de juin 2021, soit une progression relative de 25%.

Le prix mensuel du lait de vache conventionnel



Le contexte inflationniste concerne également les produits laitiers vendus en magasin (cf. graphique ci-dessous). L'évolution des prix sur un an se situe dans une fourchette allant de +6% à +13%, selon les familles de produits laitiers.

Evolution des prix à la consommation pour le marché français (indice base 100 en 2015)



L'INSEE alerte sur le fait qu'en raison de la crise sanitaire, les indices de prix à la consommation ont été plus imprécis qu'à l'accoutumée sur les mois de novembre 2020.

En guise de conclusion, nous traversons actuellement une période de forte inflation. Les tensions géopolitiques et la sécheresse qui sévit en France mais aussi dans de nombreuses régions du monde devraient malheureusement renforcer cette tendance inflationniste au cours des prochains mois, sans qu'il y ait de grande visibilité sur la durée et l'intensité de cette période.