

L'Observatoire de l'emploi des *entrepreneurs*

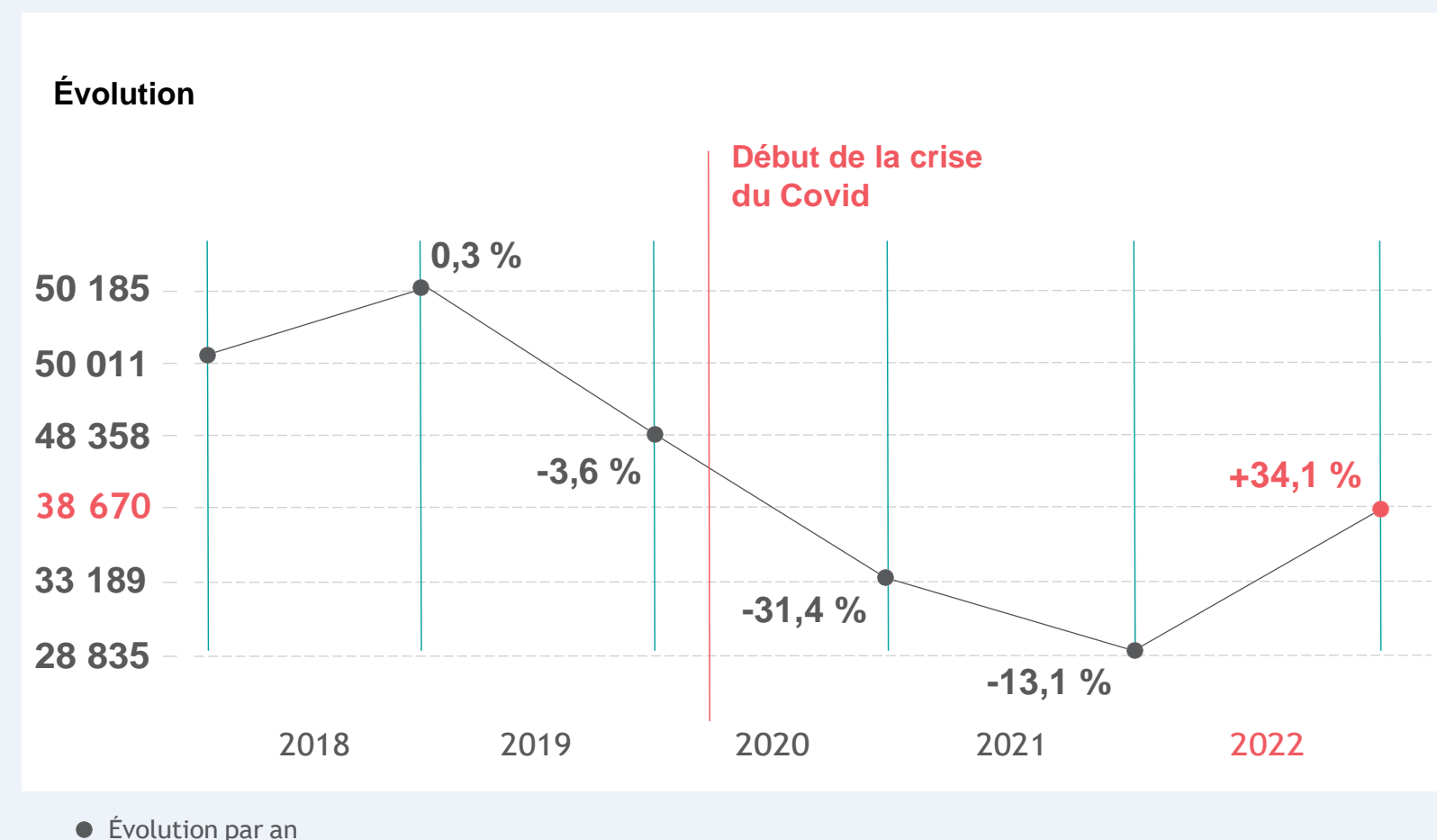
→ Entrepreneurs privés d'emploi en 2022

→ En 2022, un rebond important du nombre de *pertes d'emploi*

38 670
femmes et hommes chefs
d'entreprise ont perdu
leur emploi en 2022

Le nombre de pertes d'emploi des entrepreneurs connaît **une forte augmentation de +34,1%** sur un an, après une année 2021 marquée par un niveau historiquement bas.

Evolution du nombre d'entrepreneurs ayant perdu leur emploi



→ Ce qu'il faut *retenir*



Frédéric Barth,
Directeur Général
d'Altares DB

« Tombées à un plus bas niveau depuis plus de 30 ans en 2021, les cessations de paiements s'envolent désormais chez les TPE mais aussi les PME fragilisées par cette "permacrise" qui s'est invitée au fil des mois. 9 300 entreprises sont déjà tombées en faillite en janvier-février 2023 »

- Le nombre de pertes d'emploi connaît un fort rebond de +34,1% sur un an. Il s'agit de la 1ère remontée observée depuis le début de la crise covid
- Après 3 années de crises, les difficultés multifactorielles (dettes covid, PGE, inflation, hausse des taux, prix de l'énergie, pénuries etc.) accentuent les fragilités des chefs d'entreprise
- Les TPE de moins de 3 salariés et les entreprises de moins de 0,5 million d'€ de CA sont les plus impactées
- Toutes les régions françaises sont concernées. Seules la Région Sud (+28,8%), l'Ile-de-France (+27,2%), et l'Outre-Mer (+20,7%) résistent à cette hausse
- Aucun secteur d'activité n'est épargné. Les activités du BtoC, comme l'hébergement, restauration, débits de boissons (+83,4%), les services aux particuliers (+60,9%), ou le commerce (+45,3%) sont particulièrement touchées

→ L'analyse d'Anthony Streicher, président de l'*Association GSC*



Anthony Streicher,
Président
de l'Association GSC

« *Ces signaux doivent nous amener à réfléchir collectivement à l'avenir de ces femmes et ces hommes* »

« Chaque jour, plus de 100 chefs d'entreprise perdent leur emploi. Les chiffres de 2022 nous alertent sur une réalité que nous connaissions déjà.

Les entrepreneurs doivent faire face à un contexte économique particulièrement difficile dans lequel les fragilités se multiplient et s'alimentent. Les pénuries de main d'œuvre, la majoration des coûts énergétiques compliquent les défis auxquels ils devaient faire face.

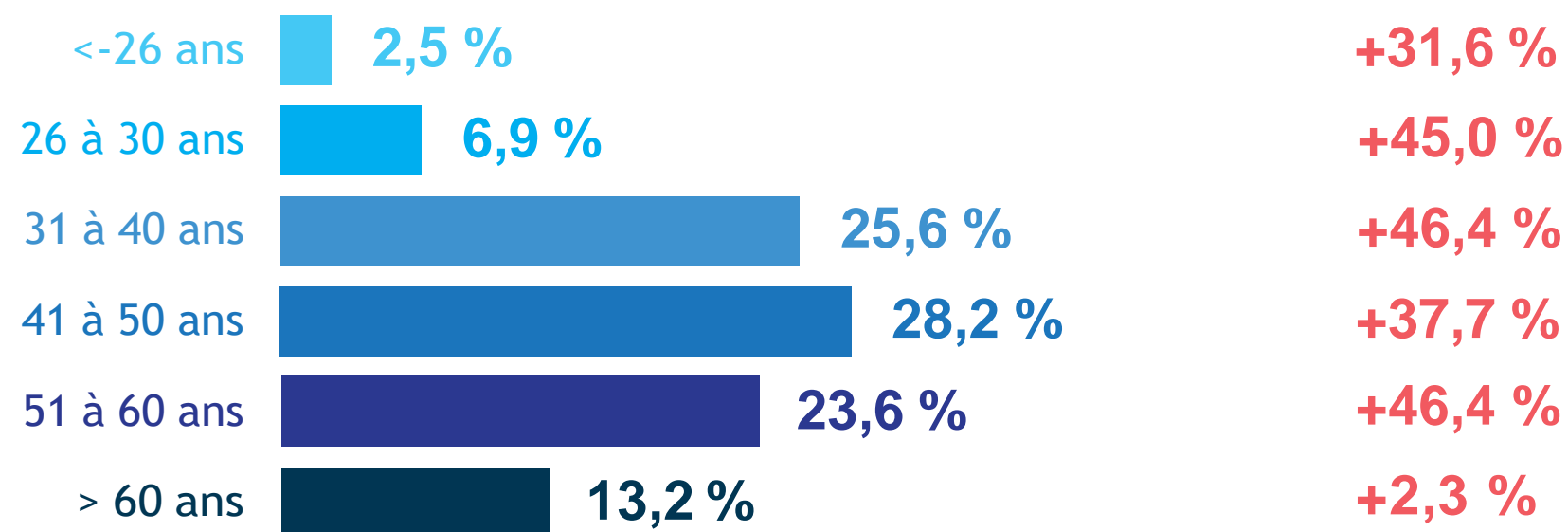
Ces signaux, qui laissent présager un retour aux niveaux d'avant crise dès 2023, doivent nous amener à réfléchir collectivement à l'avenir que nous souhaitons proposer à ces femmes et ces hommes.

Près de 2 entrepreneurs sur 3 n'ont pas anticipé une éventuelle perte d'emploi. Chacun doit être libre de sécuriser ou non son parcours professionnel mais ayons conscience qu'il s'agit collectivement de la capacité de reprise de la France. »

→ Les *jeunes et les seniors* concernés par la hausse des pertes d'emploi



Tranches d'âge des chefs d'entreprise



2 005 chefs d'entreprise n'ont pas répondu à cette question.
Soit base de calcul : 36 665

46,3 ans

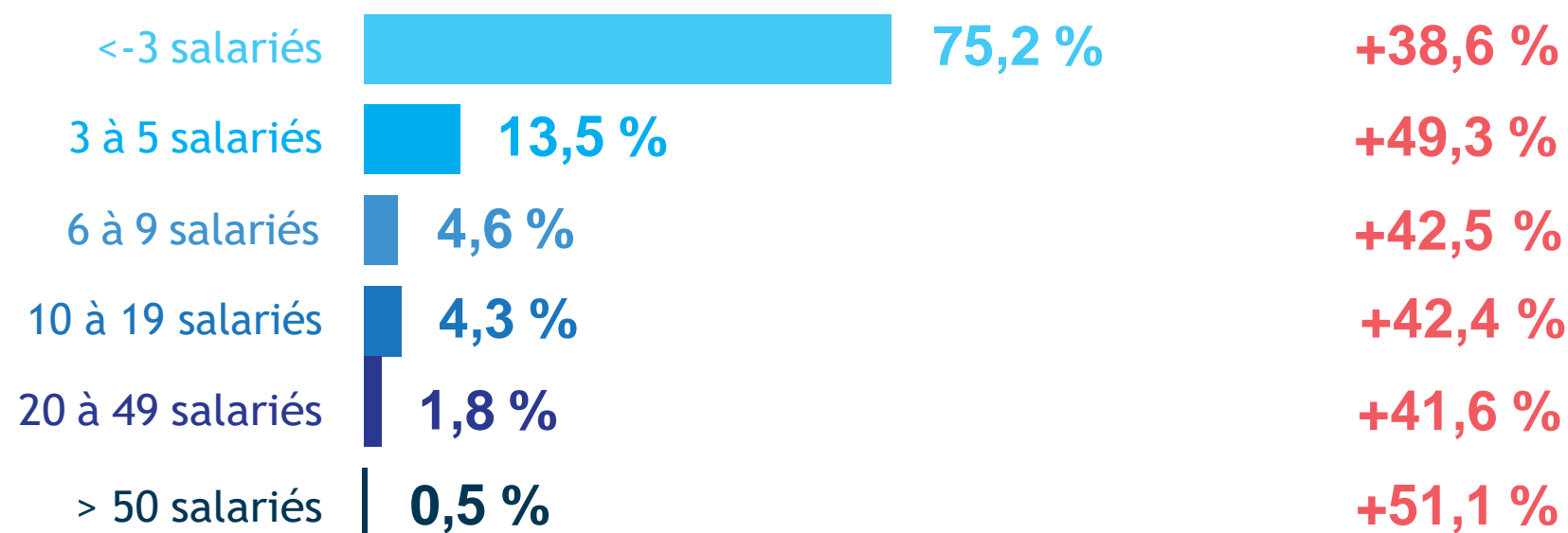
C'est l'âge médian des entrepreneurs en situation de perte d'emploi

+45%

2 507 jeunes entrepreneurs âgés de 26 à 30 ans ont perdu leur emploi en 2022, soit une forte augmentation de +45% par rapport à 2021

→ Les *dirigeants de TPE* plus vulnérables

Effectifs de l'entreprise



9 entrepreneurs sur 10

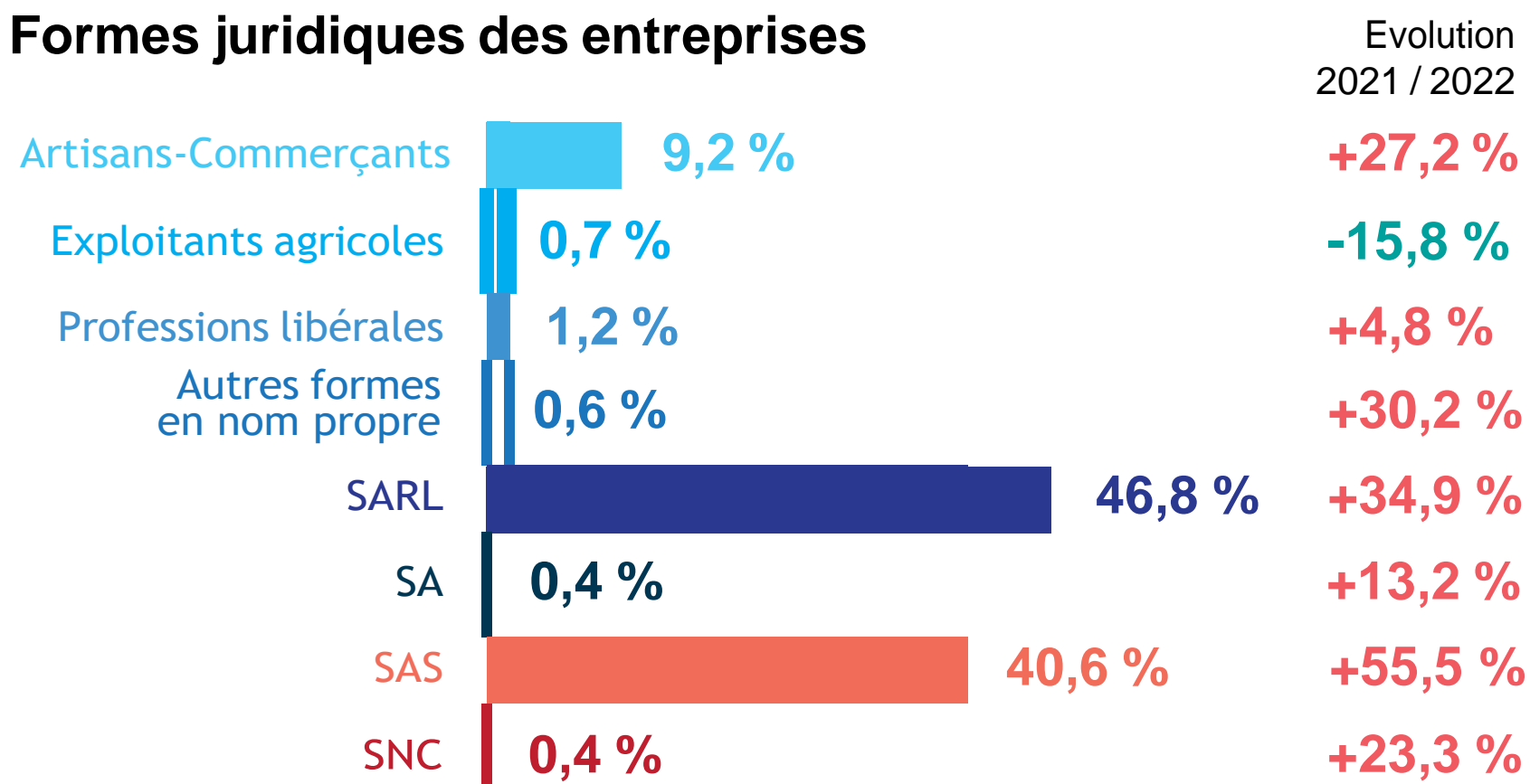
Près de 9 chefs d'entreprise sur 10 (88,7%) ayant perdu leur emploi étaient à la tête d'une entreprise de moins de 5 salariés

+51,1 %

Alors que le nombre de dirigeants d'entreprise de plus de 50 salariés en situation de perte d'emploi était en baisse en 2021, l'année 2022 marque un fort rebond de +51,1%

→ Les *dirigeants de SARL et SAS* particulièrement touchés

Formes juridiques des entreprises




46,8%

Les dirigeants à la tête de SARL restent les plus concernés, comptabilisant 46,8% du nombre total de pertes d'emploi (+34,9% vs 2021)

40,6%


Les dirigeants de SAS subissent la plus forte évolution en 2022 (+55,5% vs 2021) et représentent désormais +40,6% des pertes d'emploi



→ Les entrepreneurs à la tête d'une entreprise avec un *faible chiffre d'affaires* plus exposés

Tranches de chiffre d'affaires des entreprises

Evolution
2021 / 2022



15 414 chefs d'entreprise n'ont pas répondu à cette question.
Soit base de calcul : 21 410



8 entrepreneurs sur 10

Près de 8 chefs d'entreprise sur 10 (79,8%) ayant perdu leur emploi en 2022 étaient à la tête d'une structure réalisant moins de 0,5 million d'€ de CA

10,1%

Seul 1 entrepreneur sur 10 (10,1%) en situation de perte d'emploi dirigeait une entreprise de plus d'1 million d'€ de CA



Pertes d'emploi et évolutions par *région*

Aucune région métropolitaine n'est épargnée par la hausse des pertes d'emploi en 2022.

Les régions Hauts-de-France (+73,3%), Normandie (+56%) et Occitanie (+53,1%) sont les plus impactées.

Seules les régions Sud (+28,8%) et Ile-de-France (+27,2%) parviennent à résister à cette dynamique.

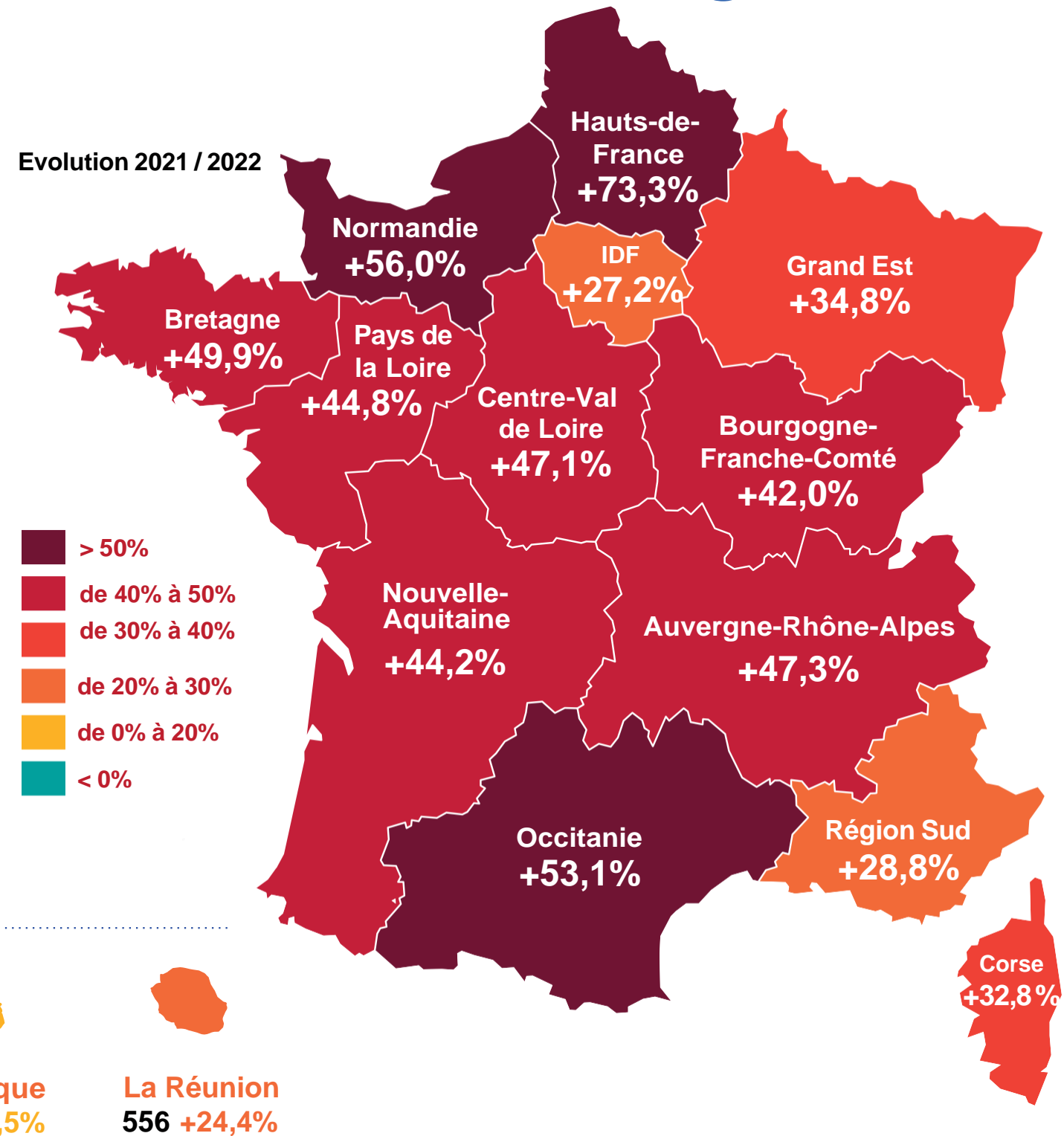
L'Outre-Mer connaît une hausse modérée de 20,7%. La Guyane est par ailleurs le seul territoire français à recenser une baisse des pertes d'emploi (-7,8%) en 2022.

Chiffres 2022

Région • Nb d'entrepreneurs ayant perdu leur emploi

Auvergne-Rhône-Alpes	• 4 316
Bourgogne-Franche-Comté	• 1 235
Bretagne	• 1 354
Centre-Val de Loire	• 1 330
Corse	• 178
Grand Est	• 2 620
Hauts-de-France	• 3 235
Île-de-France	• 8 366
Normandie	• 1 406
Nouvelle-Aquitaine	• 3 058
Occitanie	• 3 266
Pays de La Loire	• 1 526
Région Sud	• 3 838
Outre-Mer	• 1 096

Evolution 2021 / 2022



→ Focus : les pertes d'emploi par *secteur*

L'ensemble des secteurs d'activité subit une hausse des pertes d'emploi en 2022.

Les secteurs de l'hébergement, restauration, débits de boissons (+83,4%), des services aux particuliers (+60,9%), des activités d'assurance et financières (+49,4%) ou encore du commerce (+45,3%) et de l'industrie (+45,1%) connaissent la plus forte augmentation.

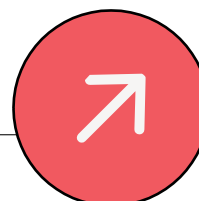
Près de la moitié des pertes emplois subies (46,7%) touchent les entrepreneurs du commerce (8 579) et de la construction (8 607).

↗ Secteur • Répartition • Evolution 2021 / 2022

↗	Activités d'assurance et financières • 1,0 % • +49,4 %
↗	Agriculture • 1,8 % • +1,1 %
↗	Commerce • 23,3 % • +45,3 %
↗	Construction • 23,4 % • +27,9 %
↗	Hébergement, restauration, débits de boissons • 13,2 % • +83,4 %
↗	Industrie • 7,1 % • +45,1 %
↗	Information & communication • 3,0 % • +30,8 %
↗	Services aux entreprises • 13,5 % • +26,3 %
↗	Services aux particuliers • 4,8 % • +60,9 %
↗	Transport & logistique • 4,4 % • +40,5 %
↗	Autres activités • 4,5 % • +38,7 %

→ Focus : les pertes d'emploi par *activité*

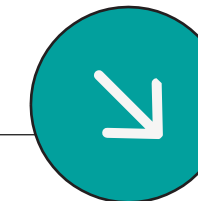
Activités • Effectif • Évolution 2021 / 2022



Les activités en hausse

- ↗ Bâtiment second œuvre • 4 553 • +38,6%
- ↗ Détail alimentaire • 901 • +61,5%
- ↗ Produits de boulangerie - pâtisserie et pâtes • 888 • +93,9%
- ↗ Transport routier de marchandises • 974 • +48,9%
- ↗ Activités financières • 280 • +50,5%
- ↗ Sécurité • 471 • +82,6%
- ↗ Restauration • 3 942 • +92,3%
- ↗ Coiffeurs, soins de beauté et corporels • 1 288 • +78,1%
- ↗ Action sociale • 144 • +108,7%
- ↗ Enseignement • 555 • +46,1%

Activités • Effectif • Évolution 2021 / 2022



Les activités en baisse

- ↘ Elevage • 215 • -14,3%
- ↘ Promotion immobilière • 104 • -3,7%
- ↘ Télécommunications • 62 • -3,1%
- ↘ Activités liées à l'emploi • 49 • -3,9%
- ↘ Nettoyage de bâtiments • 335 • -11,8%

→ Méthodologie

Les données sont issues de l'analyse des entreprises, hors sociétés civiles et associations, placées directement, par conversion ou par résolution du plan en liquidation judiciaire par le Tribunal de Commerce ou Judiciaire en 2022.

Ne sont pas intégrées les procédures de fermeture ou dissolution à l'amiable de même que les révocations des mandataires sociaux.

À propos

Association GSC

Depuis plus de 40 ans, la GSC est la réponse élaborée par les organisations patronales (CPME, MEDEF, U2P) face au besoin de protection chômage des indépendants et chefs d'entreprise. L'association GSC est l'association qui a souscrit le contrat d'assurance de groupe GSC auprès d'un pool d'assureurs (Groupama, Allianz, Generali, SMABTP) et veille aux intérêts des dirigeants affiliés au régime.

Altares

Expert de l'information sur les entreprises, Altares collecte, structure, analyse et enrichit les données afin de les rendre « intelligentes » et faciliter la prise de décision pour les directions générales et opérationnelles des entreprises.

Le groupe propose son expertise sur toute la chaîne de valeur de la data. Partenaire exclusif en France, au Benelux et au Maghreb de Dun & Bradstreet, 1^{er} réseau international d'informations BtoB, Altares se positionne comme le partenaire de référence des grands comptes, ETI et PME en leur offrant un accès privilégié à ses bases de données sur plus de 400 entreprises dans 220 pays.